

Производитель: NINGBO OXEN IMPORT AND EXPORT CO.,LTD
Адрес производителя: No.157, Room 2313 Chenmao West Road, Zhonggongmiao Street, Yinzhou district, Ningbo city, P.R China
Импортер: ООО "Сакура Электроникс Групп"
Юридический адрес: 630088, Российская Федерация, г.Новосибирск, ул.Северный проезд, 7. Тел./Факс: +7 (383) 210-54-30.

www.sakura-dt.com



РУКОВОДСТВО ПО ЭКСПЛУАТАЦИИ ВЕСЫ КУХОННЫЕ ЭЛЕКТРОННЫЕ SA-6076C / SA-6076F / SA-6076M



Максимальная нагрузка: 8 кг

Цена деления: 1 гр.

Удобный LCD дисплей

Погрешность: +/- 1 гр.

Функция учета веса тары

Питание: 1*3В (CR2032)

Номер партии:

19S5016

Дата изготовления:

04/2020



Благодарим Вас за выбор торговой марки SAKURA. Надеемся, что приобретенный Вами прибор станет незаменимым помощником на кухне. Чтобы он прослужил Вам долго, пожалуйста, перед первым использованием внимательно ознакомьтесь с Руководством по эксплуатации.

- Условия гарантии не предусматривают периодическое техническое обслуживание, установку и настройку изделия у владельца.
- Потребитель обязан соблюдать правила безопасной эксплуатации и хранения.
- В обслуживании и ремонте может быть отказано в следующих случаях:
 - при неправильной установке прибора, требующего специального подключения;
 - при наличии механических повреждений, нарушении сохранности пломб, признаках самостоятельного ремонта, неисправностях, возникших в результате неправильной эксплуатации изделия;
 - при наличии повреждений, вызванных домашними животными, грызунами или бытовыми насекомыми;
 - при наличии повреждений, вызванных стихийными бедствиями или действиями посторонних лиц;
 - при повышенном износе деталей в результате использования изделия в коммерческих целях.

Комплектация

1. Весы	1 шт.
2. Инструкция по эксплуатации	1 шт.
3. Гарантийный талон	1 шт.



Срок службы прибора: 3 года
 Производитель оставляет за собой право изменения комплектации и внешнего вида товара без предварительного уведомления Покупателя.

Данный прибор соответствует всем требуемым российским и европейским стандартам безопасности.

способностями или при отсутствии у них жизненного опыта или знаний, если они не находятся под присмотром или не проинструктированы об использовании прибором лицом, ответственным за их безопасность. Дети должны находиться под присмотром для недопущения игр с прибором.

ЗАПРЕЩЕНА ЭКСПЛУАТАЦИЯ КУХОННЫХ ВЕСОВ В СЛЕДУЮЩИХ СЛУЧАЯХ:

- В помещениях с повышенной влажностью, например в ванной комнате. Существует опасность выхода из строя прибора.
- На открытом воздухе. Существует опасность неисправности прибора из-за дождя и других погодных условий.
- Микроволновая печь или мобильный телефон может создавать помехи, что может привести к неточным результатам взвешивания.
- Используйте кухонные весы на расстоянии не менее 1,5 метров от работающей микроволновой печи или выключите микроволновую печь.
- Держите включенный мобильный телефон на расстоянии не менее 2 метров от весов или выключите мобильный телефон.

ЗАПРЕЩЕНО ИСПОЛЬЗОВАНИЕ ПРИБОРА ПРИ ЛЮБЫХ НЕИСПРАВНОСТЯХ. ПРОИЗВОДИТЕЛЬ НЕ НЕСЕТ ОТВЕТСТВЕННОСТИ ЗА ПОВРЕЖДЕНИЯ, ВЫЗВАННЫЕ НЕСОБЛЮДЕНИЕМ ТРЕБОВАНИЙ ПО ТЕХНИКЕ БЕЗОПАСНОСТИ И ПРАВИЛ ЭКСПЛУАТАЦИИ ИЗДЕЛИЯ.

Меры предосторожности при работе с элементами питания

- Устанавливать батареи следует с правильным соблюдением полярности (+ или -) в соответствии с маркировкой на батарее и оборудовании.
- Не рекомендуется смешивать старые и новые батареи и батареи различных типов или марок.
- Не следует разбирать, не сжигать, не использовать батареи со следами повреждений или протечек.
- Нужно хранить батареи в месте, недоступном для детей.



Особое внимание следует уделять хранению батарей малого размера из-за опасности проглатывания их детьми. В случае проглатывания элемента или батареи требуется немедленная медицинская помощь.


- Хранить неиспользуемые батареи в их оригинальной упаковке отдельно от металлических предметов. Если батареи уже распакованы, не смешивать их и не хранить вместе с другими предметами в беспорядке.

ПРИМЕЧАНИЕ! Сохраните эту инструкцию для дальнейшего использования.

Перед первым включением

1. Аккуратно выньте прибор из коробки, удалите все упаковочные материалы, в том числе рекламные наклейки.
2. Протрите влажной тканью корпус прибора, после чего просушите.

Взвешивание

- Поставьте весы на гладкую твердую поверхность.
- Чтобы включить весы, нажмите кнопку 
- Подождите до тех пор, пока на жидкокристаллическом дисплее не появится цифра "0".
- Положите на весы объект, вес которого необходимо узнать, на дисплее появятся данные.

Изменение единицы измерения



Для того, чтобы изменить единицу измерения (кг в фунты и наоборот), нажмите на кнопку  которая располагается слева от LCD дисплея.

Функция учета веса тары

- Нажмите кнопку "TARE/ON". На дисплее появится цифра "0".
- Взвесьте пустой контейнер (тару) и снова нажмите кнопку. На дисплее должны появиться цифра "0" и слово "TARE".
- Затем положите в контейнер продукты, которые вы собираетесь взвесить. На дисплее появится вес нетто этих продуктов (за минусом веса контейнера). При этом максимальная загрузка весов будет уменьшена на вес контейнера.
- Чтобы увидеть общий вес продуктов на весах (с учетом контейнера), нужно снова нажать кнопку "TARE/ON".
- Если вам нужно взвесить другой объект, нажмите кнопку " TARE/ON", чтобы сбросить данные.

Автоматическое отключение

Автоматическое отключение происходит, если на дисплее в течение 20 секунд высвечивается "0" или одни и те же данные.

Отключение кнопки

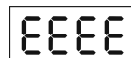
Для того, чтобы батарейка не садилась, всегда нажимайте кнопку "TARE/ON" для выключения весов после их использования.

Примечание: если на дисплее цифра "0", просто нажмите на кнопку "TARE/ON"; если на дисплее высвечивается вес, то нажимайте на кнопку "TARE/ON" в течение 3 секунд.

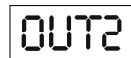
Предупредительные знаки



1. Замените батарейку.



2. Весы перегружены. Уберите продукты с весов, чтобы избежать их повреждения. Максимальная загрузка весов отображается на дисплее.



3. Если на дисплее отображается "OUTZ" или "UNST", это означает, что весы перегружены или находятся в неустойчивом положении. Уберите продукты с весов и расположите весы на ровной сухой поверхности.



Уход и хранение

- После использования всегда протирайте весы мягкой влажной тканью.
- Не применяйте жёсткие щётки, абразивные чистящие вещества, бензин и растворители (ацетон) для очистки.
- Прибор должен храниться в закрытых помещениях в условиях, исключающих возможность воздействия влаги и резких колебаний температуры.
- Перед длительным хранением извлекайте элементы питания из прибора.
- Запрещается опускать прибор в воду или промывать под струей воды.

Ремонт и восстановление

- Если ваш прибор не работает или работает ненадлежащим образом, обратитесь в авторизованный сервисный центр за консультацией или ремонтом.
- Гарантия действует при использовании прибором в строгом соответствии с инструкцией по эксплуатации и соблюдению правил и требований безопасности.
- Гарантийный срок составляет 12 месяцев со дня передачи товара Потребителю.
- Гарантийный ремонт производится в авторизованных сервисных центрах, указанных в Гарантийном талоне.